

Rencontre d'éveil à la Foi

L'Immaculée Conception

Sommaire :

p. 2 à 8	Déroulement de la séance
p. 9 à 13	Bricolage
p. 14	Images de Marie à offrir aux enfants
p. 15 à 17	Silhouettes (en couleur)
p. 18 à 20	Silhouettes (en noir et blanc à colorier)
p. 21 et 22	Partitions
p. 23	Cartes-prières et cartes-chants

Annexes :

Annexe 1 : Livret des parents

Annexe 2 : Calendrier de l'avent vitaminé

Annexe 3 : Bande son "Je te salue Marie" de Glorious.

Enregistré par les petits chanteurs de St Thomas d'Aquin

<https://www.youtube.com/watch?v=EgNozp8Q4QY>

Annexe 4 : Bande son "Je vous salue Marie" de fr Jean-Baptiste du Jonchay, ocd.

Extrait du CD Cadeaux de Dieu

Ou <https://www.youtube.com/watch?v=ZipHdISeGUo>

Annexe 5 : Gestuation du "Je te salue Marie" de Glorious

Annexe 6 : Gestuation du "Je vous salue Marie" de fr Jean-Baptiste du Jonchay

Annexe 7 : Vidéo l'histoire de Noël en marionnettes de "Raconte-moi la Bible".

<https://www.youtube.com/watch?v=7hiktqHpSuw>

Sources :

- Rencontre et annexes inspirées de la pédagogie de Noëlle Le Duc, du document de Fréjus-Toulon 1^{ère} année d'éveil.
- Idée du bricolage "crèche en bâton de glace" : diocèse de Rennes
- Idée des actions "en route vers Noël" : blog "Choisis la vie" <http://choisislavie.eklablog.com/>

Merci à Rocio pour les silhouettes, à Anne-Marie et Paule pour les gestuations...



L'Immaculée Conception

Parole de Dieu : Je te salue Marie, comblée de grâce. Le Seigneur est avec toi. (Luc 1,28)

Visée pédagogique : Découvrir le récit de l'Annonciation
Se mettre en route vers Noël

Attitude spirituelle : Contempler la beauté de Marie
La prier avec le "Je vous salue Marie"

1. Accueil et rassemblement

- Lien avec la séance précédente :

Prendre le temps de se rappeler ce qui a été vécu à la séance précédente.

Est-ce que vous vous souvenez de ce qu'on a dit et fait la dernière fois ?

Laisser les enfants le dire avec leurs mots. Éventuellement, reprendre quelques points clés.

Jésus appelle ses amis.

Simon et André le suivent aussitôt.

Jésus nous appelle aussi pour être ses amis.

- Se situer dans le temps de l'Avent

Selon le moment où est vécue la séance, donner quelques repères.

Le temps de l'avent qui nous prépare à Noël, les 4 semaines, le temps déjà écoulé depuis le début de l'avent et le temps qu'il reste jusqu'à Noël.

Le top serait d'avoir une couronne de l'avent avec ses 4 bougies.

2. Écoute de la parole

- Introduction : Dieu est Père, Fils et Saint Esprit

Aujourd'hui, Dieu nous a rassemblés autour de lui. Nous pouvons à nouveau regarder son Nom : Dieu. Nous avons commencé à Le connaître.



- ✓ **Nous savons que Dieu est vivant**

Dieu est joie,

Dieu est amour

Son amour donne la Vie :

Dieu est Père.

(Allumer la bougie a + Afficher le petit rond Père sur le grand rond Dieu)

- ✓ **Depuis toujours, le Père donne la vie à son Fils.**

Il lui donne tout son amour.

(À partir de la bougie a, allumer la bougie b + Afficher le petit rond Fils sur le grand rond Dieu)

- ✓ **Depuis toujours, le Fils est avec le Père, il le connaît, il l'aime.**

Tout l'amour qui est dans son cœur, il le donne à son Père.

Le souffle d'amour du Père et du Fils est fort, il est puissant, il est vivant,

Il est quelqu'un, c'est le Saint Esprit.

(Faire un mouvement de va et vient avec le cierge de la bougie b vers la bougie a, de la bougie a vers la bougie b, puis allumer la bougie c + Afficher le petit rond Esprit Saint sur le grand rond Dieu)

Dieu, Père, Fils et Saint Esprit, c'est son nom.

Pour nous faire connaître son amour, Dieu le Père envoie son Fils.

Dieu le Fils vient vivre parmi les hommes.

Mais pour ça, il a besoin d'une maman.

Alors Dieu choisit une maman pour son Fils : c'est Marie.

- Regardons Marie, toute belle

Parmi toutes les femmes de la terre, Dieu a choisi Marie.

Afficher la silhouette de Marie toute belle.

Dieu l'a préparée pour être la maman de son Fils.

Dès qu'elle a commencé à exister, Il l'a faite toute belle.

On dit qu'elle est l'Immaculée Conception.

Dieu a rempli le cœur de Marie de son amour, de sa lumière.

Et Marie a accueilli l'amour de Dieu.

Quand elle grandit, elle garde toujours son cœur ouvert à Dieu.

Elle est comblée de grâce.

Dieu aime Marie et se donne à elle.

Marie aime Dieu et se donne à Lui.

Marie fait la joie de Dieu.

Regardez comme elle est belle !

Prendre un petit temps de silence pour regarder Marie.

On peut faire répéter aux enfants :

Marie, tu es toute belle.

Ton cœur est grand ouvert à Dieu.

Seigneur, merci d'avoir choisi Marie.

Merci de l'avoir comblée de grâce.



La beauté de Marie est cachée.

Quand les gens de son village voient Marie, ils voient une jeune fille ordinaire.

Échanger la silhouette de Marie, mettre la silhouette toute simple.

Mettre la cruche pour symboliser la maison de Marie.

Quand le moment est venu pour Dieu le Père d'envoyer son Fils parmi les hommes, Il envoie un messenger dans la maison de Marie.

Nous allons ouvrir la Bible, le grand livre des secrets de Dieu, et écouter comment cela s'est passé.



- Écoute de la Parole :

Allumer la bougie de la Parole à partir de la bougie b.

L'animateur prend la Bible, s'assied à hauteur d'enfants,

ouvre la Bible (Luc 1) et raconte :

Quand le moment est venu, Dieu envoie son messager dans la maison de Marie : c'est l'ange Gabriel.

Afficher la silhouette de l'ange Gabriel.

L'ange entre et dit : **"Je te salue* Marie, comblée de grâce, le Seigneur est avec toi."**

Marie est toute troublée, elle ne comprend pas.

L'ange lui dit : "Sois sans crainte, Marie. Tu vas avoir un fils et tu l'appelleras Jésus. Il sera grand, il sera appelé Fils du Très Haut."

Marie demande : "Comment cela va-t-il se faire ?"

L'ange répond : "L'Esprit Saint, l'amour de Dieu, viendra sur toi.

Afficher la colombe.

C'est pourquoi ton enfant sera saint et sera appelé Fils de Dieu."

Marie dit alors : "Je suis la servante du Seigneur. Que tout se passe pour moi comme tu as dit."

Et le Fils de Dieu se fait petit enfant dans le ventre de sa maman Marie.

Alors l'ange la quitte.

Enlever la silhouette de l'ange.

** A vous d'adapter selon votre groupe, vos habitudes et l'âge des enfants. Dire "Je vous salue, je te salue ou réjouis-toi". Simplifier ou non le texte...*

Laisser un temps de silence.

- Dialogue :

- ✓ Le récit de l'Annonciation

Faire reformuler l'histoire, de façon plus ou moins guidée selon l'âge et la réactivité des enfants.

Avez-vous bien écouté l'histoire ? Quels sont les personnages ?

Marie, l'ange Gabriel

Où cela se passe-t-il ?

Dans la maison de Marie

Que dit l'ange à Marie ?

Il lui dit qu'elle va avoir un bébé.

Que répond Marie ?

Elle dit oui.

Qui est ce bébé que Marie attend ?

C'est le Fils de Dieu.


Celui que le Père a promis d'envoyer.

Comment s'appelle-t-il ?

Jésus.

Qui est le papa de Jésus ?

Dieu le Père



Déplacer le petit rond "Fils" devant Marie.

Placer le petit rond "Jésus" par-dessus le petit rond "Fils".



✓ Marie, comblée de grâce

Regardez l'ange devant Marie.

Comment se tient-il ?

Il est à genoux.

Comment appelle-t-il Marie ?

Il lui dit "Comblée de grâce".

Pourquoi ?

On peut remettre la silhouette de Marie toute belle.

L'ange voit Marie comme Dieu la voit.

Elle est toute belle, toute pure, toute ouverte à Dieu.

On dit qu'elle est Immaculée.



✓ Préparer la venue de Jésus

A votre avis, que fait Marie après le départ de l'ange ?

Elle prépare la venue de Jésus...

Nous aussi, nous attendons Jésus, nous préparons Noël...

Jésus veut venir dans nos vies, il veut venir habiter notre cœur...

Comment pouvons-nous préparer sa venue ?

Comment pouvons-nous préparer notre cœur pour l'accueillir ?

Laisser s'exprimer les enfants sur les moyens pris en famille pour préparer Noël, sur les calendriers de l'avent, la crèche, les cadeaux que l'on prépare pour donner de la joie autour de soi, etc... Suggérer si cela ne sort pas que l'on peut préparer son cœur en priant, en rendant service, en étant joyeux, etc...

S'ils ne l'ont pas déjà reçu, leur donner le calendrier de l'avent, avec des idées d'actions joyeuses à vivre en famille pour préparer Noël.

• Chant :

La prière du "Je vous salue Marie" fait partie des trésors à transmettre aux enfants. C'est plus facile à mémoriser en chantant !

Voici 2 versions possibles pour la musique et les gestes :

Je vous salue Marie, musique de fr Jean-Baptiste du Jonchay, carme.

➔ Bande son en annexe 4

➔ Gestuation en annexe 6 ou https://www.youtube.com/watch?v=1F1Y1_oTv5k&feature=youtu.be

➔ Partition p. 21

Je te salue Marie de Glorious

➔ Bande son en annexe 3

➔ Gestuation en annexe 5

➔ Partition p. 22

3. En route vers Noël

Marie a dit oui, elle attend un bébé, c'est le Fils de Dieu. Marie va l'appeler Jésus.
A Noël, nous fêterons sa naissance, nous pouvons déjà découvrir comment ça s'est passé.

- Vidéo : De l'Annonciation jusqu'à Noël, en marionnettes (3'15)
en annexe 7 ou <https://www.youtube.com/watch?v=7hiktqHpSuw>

4. Bricolage

À l'approche de Noël, nous allons réaliser une crèche en bâtons de glace que l'on peut suspendre dans sa chambre, dans le sapin...



5. Prière = Notre réponse à la Parole

S'installer dans l'espace prière, inviter à se mettre dans une position où on est bien, où on n'a pas besoin de gigoter.

Commencer par la prière gestuée

→ Pour les gestes, voir dossier "Dieu nous aime" p.14

Mon Dieu,

Me voici.

Tu m'aimes comme je suis.

Merci de m'aimer si fort.

Mon Dieu,

Tu me connais par mon nom

Et moi, je peux dire ton nom.

Au nom du Père et du Fils et du Saint Esprit.

Seigneur, tout à l'heure, Tu nous as parlé, nous avons écouté Ta Parole dans la Bible.

Nous venons Te répondre. Nous nous mettons en Ta Présence.

Chant :

Seigneur, j'accueille ta présence.

À tes côtés, je sais que tu m'aimes.

Le cœur en prière, dans le silence,

Viens me visiter.

Aujourd'hui, dans notre prière, nous regardons Marie.

Marie, tu es toute belle.

Marie, ton cœur est grand ouvert à Dieu.

Marie, tu as dit Oui.

Apprends-moi à dire Oui comme toi.

Nous te chantons : Je vous salue Marie.

Prendre un temps de silence. L'animateur peut guider les enfants en les aidant à trouver une position favorisant l'intériorité (Par exemple : Ouvrir les mains sur ses genoux, ou bien croiser ses mains sur son cœur. Fermer les yeux. ...) ou bien en soutenant la prière par quelques phrases.

Inviter les enfants à prier tous ensemble en répétant phrase par phrase.

Seigneur, comme Marie, je veux dire Oui.

Viens Jésus dans mon cœur.

Viens Jésus dans ma vie.

Prépare mon cœur pour t'accueillir à Noël.

Dire merci à Dieu :

Laisser la parole aux enfants qui peuvent exprimer leur louange avec leurs propres mots.

Terminer par un beau signe de la croix.



6. Envoi

Selon la date de la rencontre, inviter les familles à vivre l'avent en famille avec un calendrier de l'avent, à préparer la crèche, à participer à la crèche vivante de leur paroisse, ...

Les informer des horaires des célébrations de Noël...

Annexes

• Bricolage à vivre au cours de la séance

Il vous faut :

- 5 bâtonnets par enfant (*on en trouve dans les magasins de loisirs créatifs sous le nom "bâton de glace" ou en pharmacie sous le nom "abaisse-langue" !*)
- De la colle liquide ou forte
- Ficelle ou ruban
- Feutres
- Les modèles découpés

Vous trouverez ci-dessous 2 tailles de modèles : un modèle pour des petits bâtons de glace (9 cm) et un modèle pour des grands abaisse-langues (15 cm). Si vous avez d'autres tailles, il vous faudra adapter, n'hésitez pas à demander le fichier modifiable !

1. Colorier la crèche.



2. Coller les 2 bâtons verticaux sur le fond de crèche.



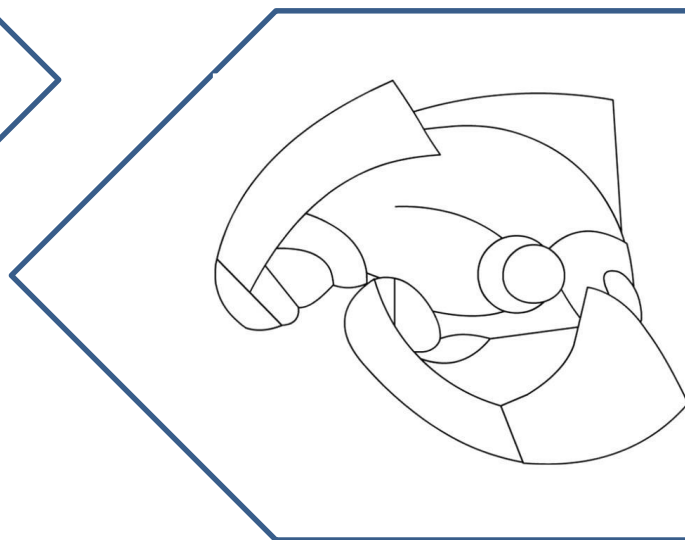
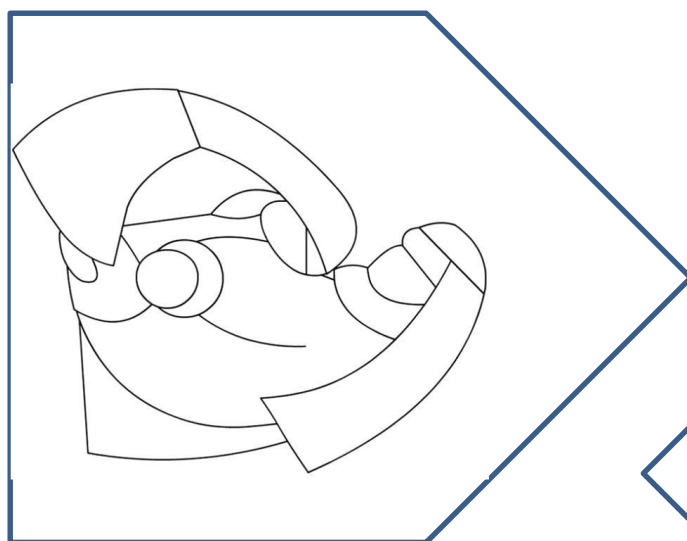
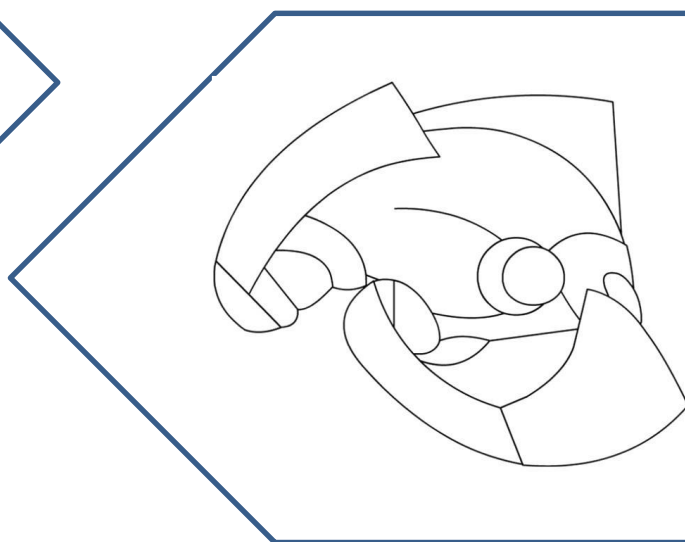
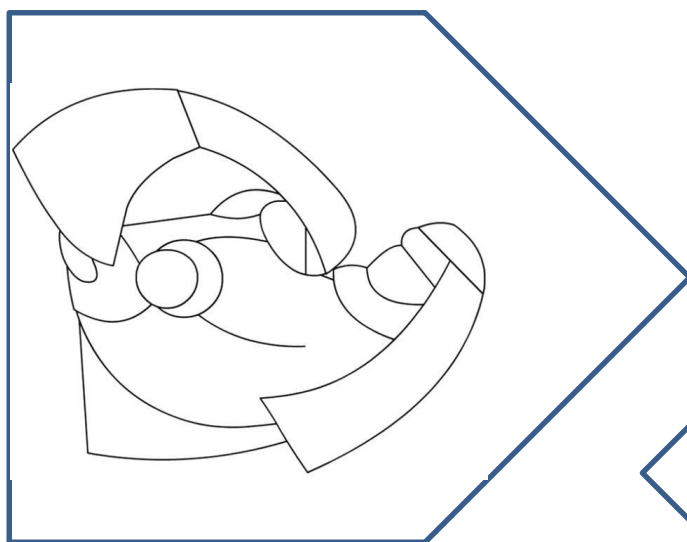
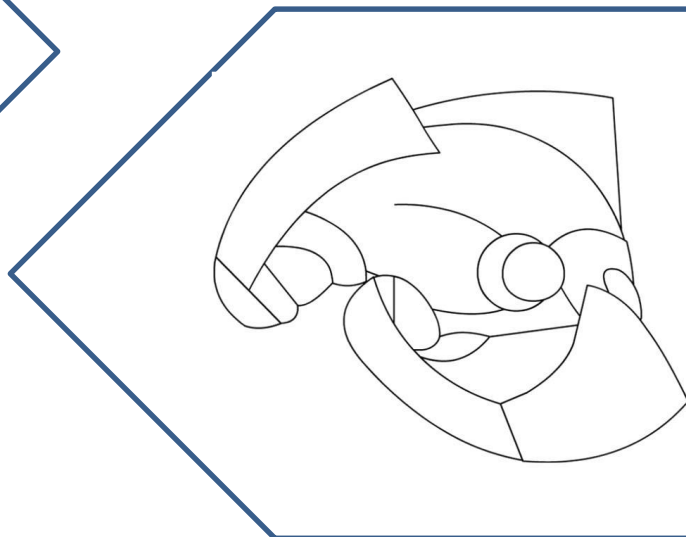
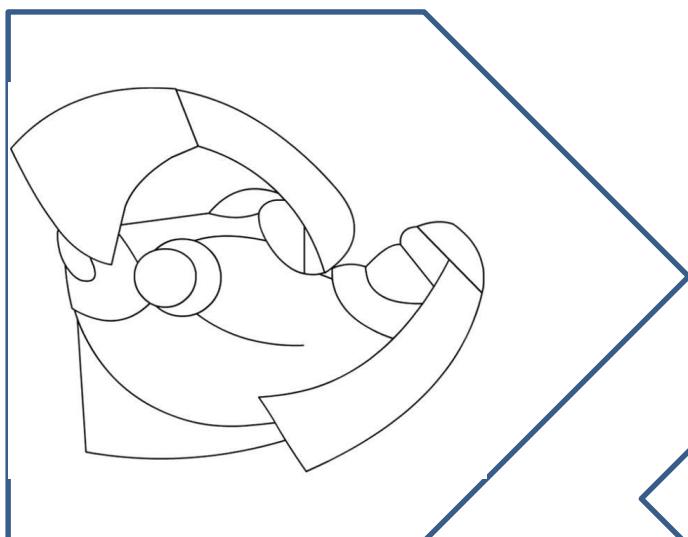
3. Coller les 3 autres bâtons (5 points de colle suffisent)




4. Coller l'étoile et accrocher la ficelle.



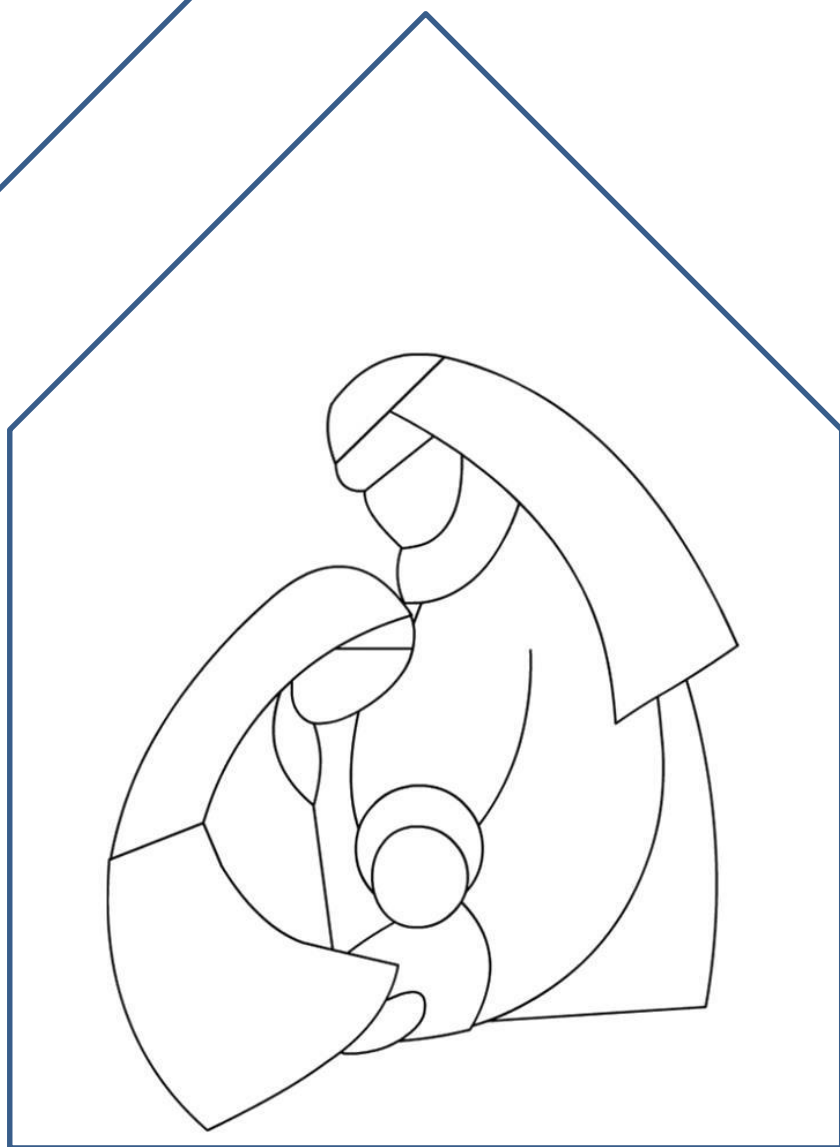
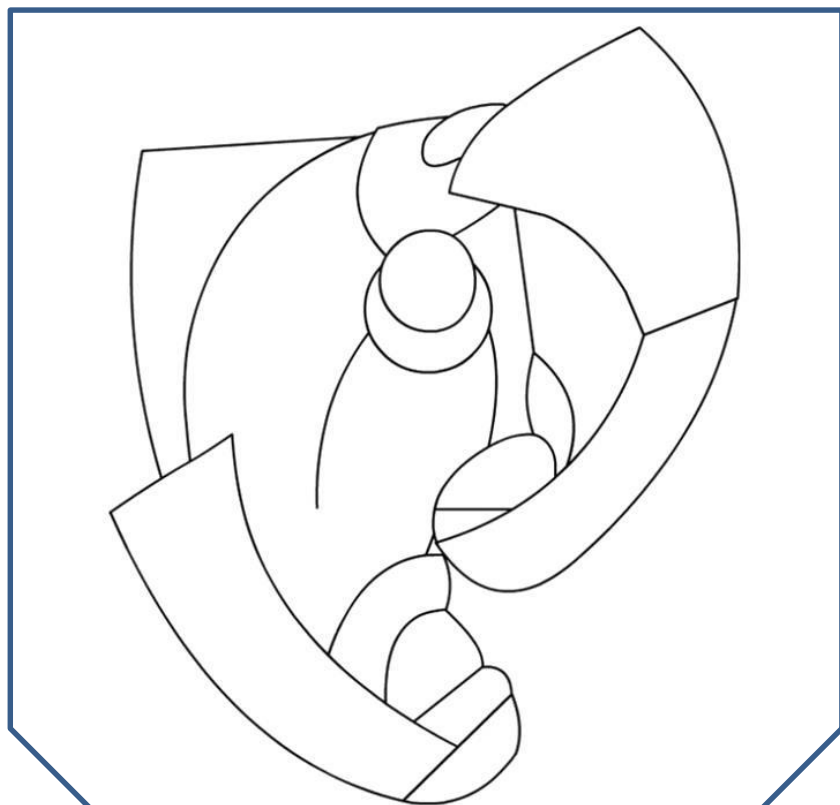
À imprimer sur du papier blanc, épais. Modèle "bâtons de glace 9 cm".











À imprimer sur du papier jaune épais. Modèle "bâtons de glace 9 cm".



À imprimer sur du papier blanc, épais. Modèle "abaisse-langue 15 cm".



À imprimer sur du papier jaune épais. Modèle "abaisse-langue 15 cm".





- Images pour le coin-prière

Lorsque nous avons fait la boîte-coin-prière en début d'année, nous n'avions pas mis d'image de Marie. Il est temps d'en offrir une aux enfants. Chaque enfant peut choisir celle qu'il préfère.

Il est souhaitable d'imprimer sur du papier épais, un simple pliage-collage permet à l'image de tenir debout.




<p>A coller</p>	<p>A coller</p>	<p>A coller</p>





Jésus



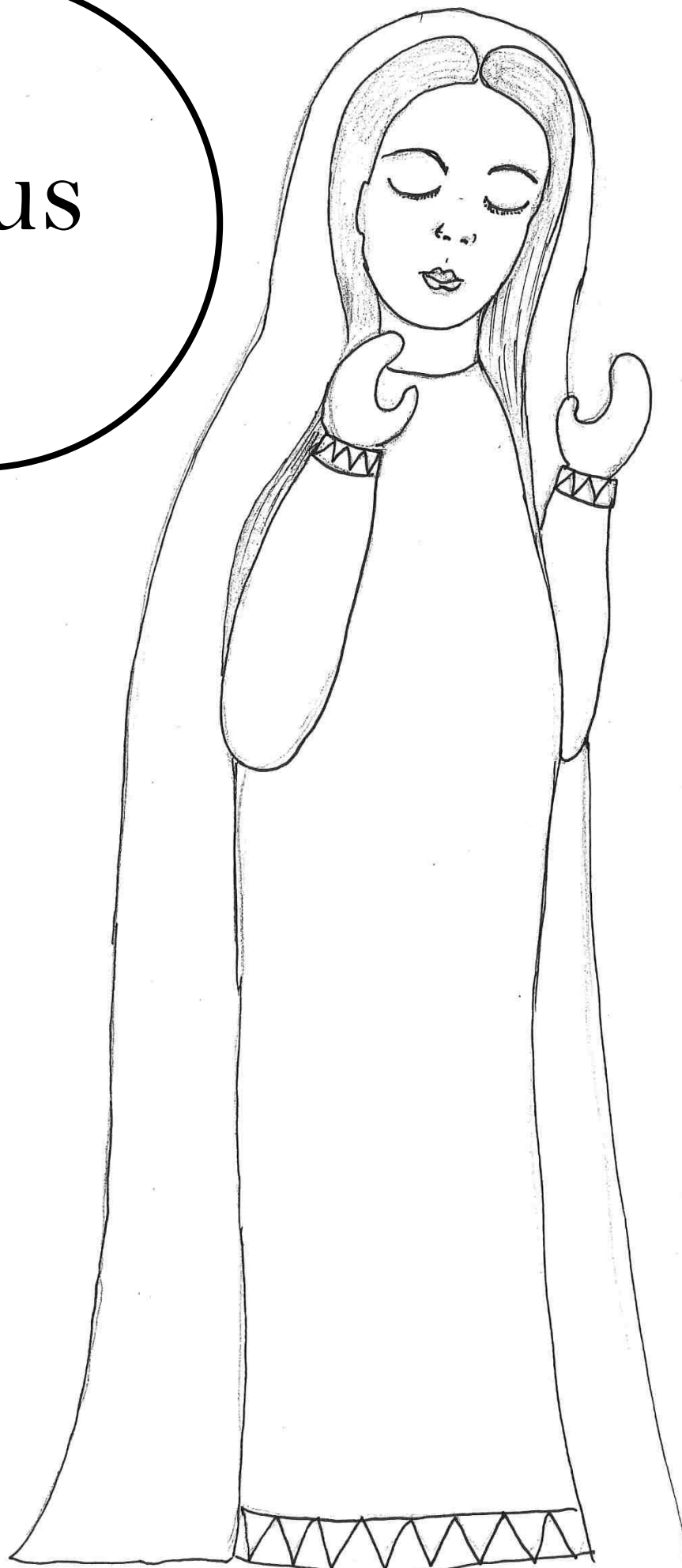








Jésus



Je vous salue Marie, fr Jean-Baptiste, ocd

♩ = 60

Mim Sim Mim Ré Sol

Je vous sa - lue Ma - rie com - blée de grâ - ce le Sei - gneur est a - vec vous, vous

Sol Ré Mim Sim Mim Ré Do Sim Mim

ê - tes bé - nie en - tre tou - tes les fem - mes et Jé - sus votre en - fant est bé - ni.

Sol Ré Mim Si

Sain - te Ma - ri - e Mè - re de Dieu pri - ez pour nous, pau - vres pé - cheurs

Sol Ré Mim Ré Do Sim Mim

main - te - nant et à l'heure de no - tre mort. A - men, a - men, al - lé - lu - ia.

Ave Maria de Glorious

CD Génération Louange

Rejoyce

A

DO lam

Je te sa - lue Ma-rie___ com-blée de grâ__ ce___ Le Sei-

4 FA Rém SOL DO

gneur___ est a - vec toi___ Tu es bé - nie, Ma-rie___ en-tre tou-

7 lam mim FA SOL DO

tes les fem - mes Et Jé - sus___ le fruit___ de tes en-trailles est bé - ni.---

B

11 SOL lam FA DO

Sain-te Ma - rie Mè-re de Dieu O prie pour nous Pau-vres pê-

15 SOL lam FA DO

cheurs Dès main-te - nant et jusqu' à l'heure de no-tre mort.--- A-

19 SOL **C** lam FA

men A - ve Ma - ri - a___ A - ve Ma - ri - a___ A - ve Ma - ri

23 DO SOL **C'** DO

a___ A - ve Ma - ri a A - ve Ma - ri - a___



Je vous salue Marie,
comblée de grâce,
Le Seigneur est avec vous.
Vous êtes bénie
entre toutes les femmes
et Jésus, votre enfant, est béni.

Sainte Marie, mère de Dieu,
priez pour nous pauvres pécheurs,
maintenant et à l'heure de la mort.
Amen, Amen, Alléluia



Marie, tu es toute belle.
Marie, ton cœur est grand ouvert à Dieu.
Marie, tu as dit Oui.
Apprends-moi à dire Oui comme toi.



Je vous salue Marie,
comblée de grâce,
Le Seigneur est avec vous.
Vous êtes bénie
entre toutes les femmes
et Jésus, votre enfant, est béni.

Sainte Marie, mère de Dieu,
priez pour nous pauvres pécheurs,
maintenant et à l'heure de la mort.
Amen, Amen, Alléluia



Marie, tu es toute belle.
Marie, ton cœur est grand ouvert à Dieu.
Marie, tu as dit Oui.
Apprends-moi à dire Oui comme toi.

