

Rencontre d'éveil à la Foi

Jésus, bon berger, donne sa vie pour ses brebis

Parole de Dieu :	Je suis le bon Berger. Je donne ma vie pour mes brebis. (Jean 10,14-15)
Visée pédagogique :	Découvrir que Jésus donne sa vie par amour pour nous. Découvrir les événements de la passion et de la résurrection.
Attitude spirituelle :	Accueillir l'amour de Jésus, bon berger qui donne sa vie pour moi.

En lien :

- Chant : [Jésus, mon berger](#)
- La semaine sainte en playmobil : https://www.youtube.com/watch?v=AX_2khKa2Sw

Annexes :

- Annexe 1 : [Livret des parents](#)
- Annexe 2 : [Cartes prières et cartes chants](#)
- Annexe 3 : [Silhouettes « Jésus bon berger »](#)
- Annexe 4 : [Pour réaliser son Jardin de Pâques](#)
- Annexe 5 : [Pour marquer les jours saints en famille](#)
- Annexe 6 : [Silhouettes en couleur pour raconter Passion et Résurrection](#)
- Annexe 7 : [Images en noir et blanc pour raconter Passion et Résurrection](#)

Sources :

- Rencontre et annexes inspirées de la pédagogie de Noëlle Le Duc, du document de Fréjus-Toulon 1^{ère} année d'éveil.
- Chant "Jésus mon berger" : Chants de l'Emmanuel (MF Fournier)
- Images du bon berger et de l'annexe 5 : Je rencontre Jésus, éditions Anne Sigier, 1989

Merci à Rocio pour les silhouettes réalisées pour notre diocèse de Perpignan



Jésus, bon berger, donne sa vie pour ses brebis

1. Accueil et rassemblement

- Lien avec la séance précédente

Prendre le temps de se rappeler ce qui a été vécu à la séance précédente.

Est-ce que vous vous souvenez de ce qu'on a dit et fait la dernière fois ?


Laisser les enfants le dire avec leurs mots. Éventuellement, reprendre quelques points clés.

Jésus a guéri un aveugle.

Il a fait de la boue, il l'a mis sur les yeux de l'aveugle, il lui a dit de se laver, et l'aveugle est guéri.

Moi aussi, je peux vivre dans la lumière de Jésus chaque fois que je choisis la vie, que j'écoute sa voix dans le fond de mon cœur.

- Introduction : Le Carême



Se situer sur le chemin du Carême.

Repérer où nous en sommes :

- Dans le temps (en plaçant le bonhomme-pion)
- Dans notre marche avec Jésus : Est-ce que nous marchons dans la lumière ? Est-ce que notre chemin s'illumine de lumière et de cœurs ? Quels sont les petits pas (d'amour, de partage, de service, de pardon...) que nous avons faits ?

2. Écoute de la Parole

Le temps du carême est presque fini. Nous sommes (ou nous allons bientôt entrer) dans la dernière semaine. Cette semaine est la plus importante de toute l'année, on l'appelle la semaine sainte. Nous suivons Jésus pendant les derniers jours de sa vie sur terre, nous écoutons les derniers secrets qu'il dit à ses amis...

Ouvrons la Bible :

Afficher la silhouette de Jésus qui enseigne.

Moi, je suis le bon berger.
Je connais mes brebis, et mes brebis me connaissent.
Et je donne ma vie pour mes brebis.






(Jean 10,11.14-15)



Encore une parole étonnante de Jésus.

Pour les amis de Jésus, c'est un peu moins étonnant que pour nous, parce que Jésus leur a déjà raconté des histoires de berger.

Jésus a expliqué à ses amis qu'il y a des bons bergers et des mauvais bergers.

<p>Un bon berger conduit ses brebis vers les bons pâturages, là où elles trouveront de la bonne herbe à manger.</p> <p><i>Afficher la bulle avec le berger assis et le troupeau qui broute.</i></p>	
<p>Un bon berger connaît ses brebis, il les appelle par leur nom.</p> <p><i>Afficher la bulle avec le berger qui fait sortir les brebis par la porte.</i></p>	
<p>Les brebis connaissent la voix du bon berger et elles le suivent.</p> <p><i>Afficher la bulle avec le berger devant et les brebis qui suivent.</i></p>	
<p>Quand un loup veut attaquer le troupeau, le mauvais berger s'enfuit en courant, il laisse ses brebis. Mais quand le loup veut attaquer le troupeau, le bon berger ne s'enfuit pas, il défend ses brebis. Il donne sa vie pour ses brebis.</p> <p><i>Afficher la bulle avec le berger qui défend ses brebis contre le loup.</i></p>	
<p>Jésus raconte même l'histoire d'un berger qui a 100 brebis. Il les conduit pour qu'elles puissent brouter de la bonne herbe verte. Il les connaît chacune par leur nom. Mais un jour, voilà qu'une brebis a disparu ! Le berger part à sa recherche, il laisse les 99 autres dans le désert et il cherche partout sa brebis perdue. Quand il la retrouve, il est si content !</p> <p><i>Afficher la bulle avec le berger qui retrouve sa brebis.</i></p> <p>Il la prend sur ses épaules, il la ramène auprès des autres brebis. Le berger est tellement heureux qu'il invite tous ses amis pour faire la fête.</p>	

✓ Premier dialogue

Voilà toutes les histoires de berger que Jésus a racontées à ses amis.

Que fait un bon berger ?

Il connaît le nom de ses brebis.

Il les emmène brouter là où il y a de la bonne herbe.

Il conduit ses brebis. Ses brebis le suivent.

Si la brebis est malade, que fait le bon berger ?

Il la soigne.

Si le loup arrive, que fait le bon berger ?

Il défend ses brebis, il ne s'enfuit pas.

Si une brebis est perdue, que fait le bon berger ?

Il la cherche jusqu'à ce qu'il la trouve.

✓ Retour à la Parole

Nous allons maintenant relire la parole étonnante que Jésus dit à ses amis avant de mourir sur la croix.

Prendre le gros livre de la Bible pour relire ce texte.


Moi, je suis le bon berger.

*Échanger la silhouette de Jésus qui enseigne
contre la silhouette de Jésus en berger.*

Je connais mes brebis, et mes brebis me connaissent.

Et je donne ma vie pour mes brebis.

(Jean 10,11.14-15)



✓ Second dialogue

Jésus dit qu'il est un bon berger, mais qui sont ses brebis ?

Nous.

Chaque enfant ajoute un mouton autour du berger.

Que fait Jésus pour nous ?

Il nous aime.

Il nous connaît par notre nom.

Il prend soin de nous.

Il donne sa vie pour nous. ...



Savez-vous comment Jésus a donné sa vie pour nous ?


Laisser les enfants répondre puis les inviter à re-découvrir la façon dont Jésus a donné sa vie pour ses brebis, c'est-à-dire pour nous.

✓ Jésus donne sa vie pour nous : les événements de la semaine sainte.

Nous ne raconterons que les principaux événements : l'entrée de Jésus à Jérusalem, le dernier repas de Jésus avec le lavement des pieds et l'institution de l'Eucharistie, la mort sur la croix, la résurrection.

Pour raconter ces événements, vous pouvez :

- Lire l'histoire en montrant les images dans une bible illustrée pour enfants.
Soyez vigilants, certaines bibles pour enfants n'illustrent pas la mort de Jésus en croix. C'est très dommage. Vous pouvez utiliser par exemple "La belle histoire de Jésus" de Maïté Roche.
- Raconter vous-mêmes l'histoire, en utilisant un support visuel (images, silhouettes, figurines...)
Vous trouverez page 7 un exemple de texte pour raconter, et en annexe 6, des silhouettes pour illustrer chaque jour saint ou en annexe 7, des images en noir et blanc pour chaque jour.
- Utiliser un support vidéo, par exemple : [La semaine sainte en playmobil](#)



✓ Troisième dialogue

Laisser les enfants re-raconter avec leurs mots ce qu'ils ont vu et découvert.

Faire le lien : Jésus, comme un bon berger, donne sa vie pour nous, parce qu'il nous aime et qu'il veut nous sauver.

3. Chant

Jésus mon berger, montre-moi le chemin

Jésus, mon berger, tu es mon roi.

1. Tu me connais, Jésus,
Tu connais mon nom.
Quand tu m'appelles,
Je veux dire : oui.

3. Et si je me perds, Jésus,
Tu viens me chercher.
Tu soignes mes plaies
Et tu me guéris.

5. Comme les agneaux, Jésus
Je tombe souvent.
Au creux de ton bras,
Alors tu me portes.

2. Tu marches devant, Jésus ;
Moi je veux te suivre.
Dans ta maison,
Tu me conduis.

4. Quand vient le loup, Jésus
Moi, je ne crains rien.
Car ta houlette
Me rassure.

6. Tu donnes ta vie, Jésus
Pour tes brebis.
Par ton sacrifice,
Moi, j'ai la vie.

4. Bricolage

[Le jardin de Pâques](#) : ce jardin est à commencer pendant la séance d'éveil à la foi et à compléter en famille tout au long de la semaine sainte.



5. Prière = Notre réponse à la Parole

S'installer dans l'espace prière, inviter à se mettre dans une position où on est bien, où on n'a pas besoin de gigoter.

Commencer par la prière gestuée

Mon Dieu,

Me voici.

Tu m'aimes comme je suis.

Merci de m'aimer si fort.

Mon Dieu,

Tu me connais par mon nom

Et moi, je peux dire ton nom.

Au nom du Père et du Fils et du Saint Esprit.



Seigneur, tout à l'heure, Tu nous as parlé, nous avons écouté Ta Parole dans la Bible.

Nous venons Te répondre. Nous nous mettons en Ta Présence.

Seigneur, j'accueille ta présence. À tes côtés, je sais que tu m'aimes.

Le cœur en prière, dans le silence, viens me visiter.

Jésus, tu es le bon berger et nous sommes tes brebis.

Tu nous connais par notre nom.

Tu nous invites à te suivre.

Tu prends soin de nous quand nous sommes tristes, fatigués, malades.

Tu nous cherches quand nous sommes perdus.

Tu donnes ta vie pour nous.

Nous faisons silence pour être avec toi.

Prendre un temps de silence. L'animateur peut guider les enfants en les aidant à trouver une position favorisant l'intériorité (Par exemple : Ouvrir les mains sur ses genoux, ou bien croiser ses mains sur son cœur. Fermer les yeux. ...) ou bien en soutenant la prière par quelques phrases.

Inviter les enfants à prier tous ensemble en répétant phrase par phrase.

Jésus, tu es le bon berger.

Tu donnes ta vie pour tes brebis.

Par amour pour nous, tu es mort sur la croix.

Tu es ressuscité car ton amour est plus fort que la mort.

Apprends-moi à accueillir ton amour

Apprends-moi à aimer comme toi.

Dire merci à Dieu :

Laisser la parole aux enfants qui peuvent exprimer leur louange avec leurs propres mots.

Chanter :

Jésus mon berger,
Montre-moi le chemin
Jésus, mon berger,
Tu es mon roi.

1. Tu me connais, Jésus,
Tu connais mon nom.
Quand tu m'appelles,
Je veux dire : oui.

6. Tu donnes ta vie, Jésus
Pour tes brebis.
Par ton sacrifice,
Moi, j'ai la vie.

Terminer par un beau signe de la croix.

• **Texte et images possibles pour raconter la passion et la résurrection**

Le dimanche des Rameaux, Jésus entre dans la ville de Jérusalem. Il est monté sur un petit âne.
Et toute la foule l'accueille avec joie.
Les gens coupent des branches dans les arbres, on appelle ça des rameaux.
Les gens agitent les branches ; ils jettent leurs manteaux par terre pour faire un chemin à Jésus.
Ils crient : « Hosanna, béni soit celui qui vient au nom du Seigneur !
Hosanna, tu es notre roi ! »



Le jeudi, Jésus rassemble ses amis pour un dernier repas avec eux. Il sait qu'il va mourir. Au cours de ce repas, Jésus fait deux gestes étonnants.
Au milieu du repas, il se lève, il enlève son vêtement, il prend un tissu qu'il attache à sa ceinture, puis il se met à laver les pieds de ses disciples.
Simon-Pierre commence par refuser : ce n'est pas possible que Jésus se baisse ainsi pour lui laver les pieds. Jésus est le maître, pas le serviteur !
Mais Jésus insiste. Il lave les pieds de tous ses amis, même de Simon-Pierre. Quand il a terminé, Jésus parle avec ses amis : « C'est un exemple que je vous ai donné. Vous aussi, vous devez vous laver les pieds les uns aux autres. »




Au cours de ce même repas, Jésus prend du pain, il prie, il partage le pain et le donne à ses disciples en disant : « Prenez, mangez, ceci est mon corps. » Puis il prend une coupe de vin, il la donne à ses amis en disant : « Prenez, buvez, ceci est mon sang. » Puis il dit : « Faites cela en mémoire de moi. »



Le vendredi, Jésus est arrêté, il est condamné à mort.
On se moque de lui en lui mettant une couronne d'épines sur la tête.
On lui donne des coups de fouet.
Il doit porter sa croix jusqu'à la colline du Golgotha. C'est lourd.
Les soldats le clouent sur la croix.
Jésus prie : « Père, pardonne-leur, ils ne savent pas ce qu'ils font. »
À trois heures de l'après-midi, Jésus meurt.



Le soir, les amis de Jésus viennent prendre son corps. Ils le mettent dans un tombeau. Et ils ferment le tombeau en roulant une grosse pierre devant. Puis ils rentrent chez eux, tout tristes.



Le dimanche matin, Marie-Madeleine et une autre femme viennent au tombeau. Et voilà qu'un ange habillé de blanc vient rouler la pierre du tombeau et il s'assoit dessus.
L'ange dit aux femmes : "N'ayez pas peur. Je sais que vous cherchez Jésus. Il n'est pas ici. Il est ressuscité ! Allez vite dire à ses disciples qu'il est vivant, ressuscité d'entre les morts."
Les femmes sont remplies de peur et de joie en même temps. Elles courent porter la bonne nouvelle aux disciples.
Mais voilà que Jésus vient à leur rencontre sur le chemin. Il leur dit : "Je vous salue."
Elles se prosternent devant lui.
Jésus leur dit : "N'ayez pas peur. Allez dire à mes amis d'aller en Galilée : c'est là qu'ils me verront."



D'après Mathieu 28, 1-10

Jésus, mon berger

♩ = 120

Ré Sol La Ré Ré Sol La Ré

REF. Jé-sus mon ber-ger, mon-tre - moi le che - min, Jé - sus mon ber - ger, tu es mon roi.

2ème voix :

Ré Sol La Sim La Ré Sol Mim La - 7

1. Tu me con - nais Jé - sus, tu con-nais mon nom, quand tu m'ap - pel - les je veux dire oui. _____

R. Jésus, mon berger,
Montre-moi le chemin.
Jésus, mon berger,
Tu es mon Roi.

- | | |
|--|--|
| <p>1. Tu me connais, Jésus,
Tu connais mon nom.
Quand Tu m'appelles,
Je veux dire : «Oui ».</p> <p>2. Tu marches devant, Jésus ;
Moi, je veux te suivre.
Dans ta maison
Tu me conduis.</p> <p>3. Et si je me perds, Jésus,
Tu viens me chercher.
Tu soignes mes plaies,
Et tu me guéris.</p> | <p>4. Quand vient le loup, Jésus,
Moi, je ne crains rien.
Car ta houlette
Me rassure.</p> <p>5. Comme les agneaux, Jésus,
Je tombe souvent.
Au creux de ton bras,
Alors tu me portes.</p> <p>6. Tu donnes ta vie, Jésus,
Pour tes brebis.
Par ton sacrifice,
Moi, j'ai la vie.</p> |
|--|--|

