


LE BAPTÊME, UN TRÉSOR POUR TOUTE LA VIE !



POUR LA PRÉPARATION AU BAPTÊME DES ENFANTS ENTRE 3 ET 7 ANS

"Allez ! De toutes les nations faites des disciples : baptisez-les au nom du Père, et du Fils, et du Saint-Esprit, apprenez-leur à observer tout ce que je vous ai commandé." *Mathieu 28,19-20*

C'est toujours une grande joie d'accueillir une famille qui demande le baptême pour un enfant !

De plus en plus, des familles demandent le baptême pour des petits enfants ... qui ne sont plus des bébés. Tant que l'enfant n'a pas 7 ans, ce sont ses parents qui font la demande. L'enfant est encore trop petit pour dire lui-même "Je crois". Et c'est parce que les parents professent leur foi et s'engagent à éduquer leur enfant dans la foi chrétienne que l'Église accueille leur demande et que leur enfant est baptisé. Il s'agit donc d'accueillir les parents, de les accompagner, ...

Et cependant, l'enfant à partir de 3 ans n'est plus un bébé. Il est capable de connaître Dieu, de l'aimer, de prier, ... Il peut participer activement à la préparation de son baptême et entrer dans la démarche que ses parents font pour lui. Ces outils ont ainsi été conçus afin d'accompagner la famille entière : les parents, avec leur(s) enfant(s) pour qui ils demandent le baptême, et éventuellement les frères et sœurs plus grands déjà baptisés.

- ✓ **Un cheminement en famille, avec des rencontres entre adultes, des rencontres en famille, et des activités à vivre à la maison ...**

À l'étape où nous en sommes de notre expérimentation, nous avons choisi de laisser les équipes de préparation au baptême des petits enfants accueillir et accompagner les parents pour les rencontres entre adultes, et de proposer par ailleurs des rencontres en famille.

Les parents sont invités à vivre la préparation proposée à tous les parents qui demandent le baptême pour leur petit enfant : c'est là qu'ils seront accueillis, que se fera la partie "administrative" et la préparation concrète de la célébration...

Ils seront en plus invités à deux rencontres en famille. Les parents sont le plus souvent partants pour vivre cette préparation avec leur enfant, comme un temps de complicité avec leur enfant, comme un temps "bon pour leur famille". Cela nous offre une merveilleuse opportunité de rejoindre ces familles et de créer les conditions d'une rencontre avec le Christ mort et ressuscité.

✓ Une démarche adaptée aux petits enfants.

- Le petit enfant a besoin de **repères et de sécurité**.

À nous de les lui donner. Cela passe par des choses toutes simples :

Raconter le déroulement du baptême, pour qu'il sache ce qui va se passer.

Lui donner l'occasion de voir les lieux et les objets qui vont servir à son baptême.

Lui permettre de rencontrer les personnes qui vont l'entourer ce jour-là, en particulier le prêtre ou le diacre qui célébrera son baptême.

- Le petit enfant a un **temps d'attention court**.

Nous avons donc choisi de découper la rencontre en plusieurs séquences courtes. Il s'agira d'être vigilant à ce que les séquences s'enchaînent sans perte de temps mais surtout sans précipitation. Il faut compter 1h30 pour pouvoir vivre sereinement chacune des rencontres et offrir aux familles cet espace de "décélération".

- L'enfant entre 3 et 6 ans **n'a pas accès à la pensée abstraite**. Il découvre par son **corps** et ses **5 sens**.

Le concret (les images, les signes, les gestes, les attitudes...) priment sur l'expression verbale. Et pourtant l'enfant a "droit à une présentation simple et vraie de la foi chrétienne"¹. Nous devons chercher les mots simples et vrais pour professer la foi de l'Église. Il ne s'agit pas de la déformer sous prétexte que l'enfant est petit. Le vocabulaire doit satisfaire la foi d'un adulte. Et ce n'est pas si simple !

Mais puisque le petit enfant apprend à travers ses 5 sens, nous pouvons lui donner de voir, entendre, toucher la Bonne Nouvelle. Nous avons ainsi choisi de multiplier les approches sensorielles (et les signes du baptême s'y prêtent), de préparer du matériel qui "parle par lui-même" sans nécessiter de longues explications, de passer aussi par le chant et le mime...

- Le petit enfant s'éveille à la foi **par imprégnation**.

"Le petit enfant se familiarise avec des manières de prier **en s'imprégnant** de la prière de ceux qui l'entourent ; il apprend à poser des gestes de la foi en imitant ceux qui les font avec lui ..." (TNOC)

Notre rôle est de créer un climat qui permette cette imprégnation : soigner le cadre (salle propre et de taille adaptée permettant la proximité de l'enfant et de ses parents...), créer une ambiance pour le temps de la prière (décoration, fleur, bougie, éclairage, place du chant et du silence...), soigner les transitions qui permettent d'entrer dans la prière... Nous ne pouvons pas provoquer la rencontre avec le Christ, mais nous pouvons aménager le cadre qui la facilite...

✓ Une démarche qui invite les adultes (et éventuellement les grands frères et sœurs déjà baptisés) à vivre de leur baptême.

Nous avons choisi pour titre : "Le baptême, un trésor pour toute la vie. "

À partir du déroulement du baptême, des gestes et des paroles, nous découvrons le baptême comme un immense cadeau de Dieu, comme un trésor aux multiples facettes : *Dieu m'aime et me connaît, Dieu me sauve, Dieu me donne la vie, Dieu éclaire ma vie, Dieu me donne une famille...* Cette image du trésor permet d'inviter les parents (et éventuellement les frères et sœurs déjà baptisés) à vivre de ce don, à ne pas laisser leur trésor dormir au fond de leur cœur, ou à aller à la chasse au trésor de leur propre baptême enfoui dans les brumes de leur passé.

✓ Une démarche en lien avec les propositions d'éveil à la foi en communauté de paroisses

Au baptême, les parents s'engagent à éduquer leur enfant dans la foi². La communauté chrétienne les encourage et les accompagne dans cette responsabilité, en particulier à travers les groupes d'éveil à la foi. La participation aux rencontres d'éveil à la foi de la communauté de paroisses fait partie du chemin qui prépare au baptême, et encore plus du chemin qui se poursuit après le baptême, pour vivre du trésor reçu.

Le fait que ces rencontres avant le baptême soient menées avec ou par les animateurs d'éveil à la foi peut faciliter le lien et la confiance...

¹ "Je ne saurais trop insister auprès des parents chrétiens sur cette initiation précoce, où les facultés de l'enfant sont intégrées dans un rapport vital à Dieu: œuvre capitale, qui demande un grand amour et un profond respect de l'enfant, lequel a droit à une présentation simple et vraie de la foi chrétienne." Jean-Paul 2 – Catechesi Tradendae 36

² "Vous demandez le baptême pour vos enfants. Vous aurez à les éduquer dans la foi, de sorte qu'en gardant les commandements, ils aiment Dieu et le prochain comme le Christ nous l'a montré. En êtes-vous bien conscients ?" – Rituel du baptême des petits enfants.

✓ **Le carnet de l'enfant "Le baptême, un trésor pour toute la vie"**

Il permet de faire le lien entre les différentes activités proposées à la famille. Il reprend le déroulement du baptême. Pour chacun des rites, on met en parallèle le signe et sa signification : ce que je vois, entends, sens... et ce qui se passe au fond du cœur. Il pourra être complété à la fin de chaque séquence, avec parfois des choses à écrire, dessiner et toujours des autocollants à coller.

Ce livret permet de garder une trace du chemin vers le baptême. C'est aussi un support pour revenir sur ce qui a été vécu. Il contient le texte des chants et des prières et peut donc servir de base à une prière en famille.

✓ **Une démarche qui aborde chaque moment du baptême**

Chacun des rites sera abordé de façon plus ou moins explicite au cours de ces deux rencontres :

- Le nom (avec l'écoute de la Parole d'Isaïe et un bricolage-crédation autour du prénom)
- La signation (à travers la découverte de la vie de Jésus en famille et la proclamation de la mort et de la résurrection au cours de la 2^e rencontre)
- L'imposition des mains (l'expérience peut se vivre en famille, ou en bonus si vous avez le temps)
- Le signe de l'eau (par un atelier "sensoriel")
- Le signe de l'huile (par un atelier "sensoriel")
- Le signe de la lumière (par l'écoute du récit de l'aveugle né et la réalisation d'un bougeoir pour le cierge de baptême)
- Le signe du vêtement blanc (abordé seulement au cours de la visite dans l'église, et à travers l'aspect pratique si on essaye une aube, une cape...)
- Le Notre Père (abordé seulement au cours de la prière de chacune des rencontres)

✓ **Déroulement et thèmes abordés dans chacune des rencontres.**

Déroulement de la rencontre 1 :

- Accueil, pourquoi sommes-nous rassemblés ?
- Raconter un baptême (le baptême de Jules)
- Le nom : Dieu m'appelle par mon nom (écoute de la Parole + bricolage)
- Le signe de l'eau (atelier sensoriel)
- Connaître Jésus pour devenir son ami (introduction à ce qui sera à vivre à la maison)
- Prière

Entre les deux rencontres, à vivre en famille :

- Raconter la vie de Jésus à partir d'un livret que l'on prête à la famille
- Faire un bricolage pour évoquer la mort et la résurrection de Jésus
- Si possible, vivre un atelier autour de l'imposition des mains

Déroulement de la rencontre 2 :

- À la suite de Jésus, mort et ressuscité (reprendre ce qui a été vécu en famille)
- Aller dans l'église : voir, repérer, découvrir et reprendre le déroulement du baptême
- Le signe de la lumière : Jésus, Lumière du monde, m'invite à vivre dans la lumière (écoute de la Parole + bricolage)
- Le signe de l'huile (atelier sensoriel)
- Prière

✓ Sources :

Ce chemin pour accompagner les enfants de 3-7 ans vers le baptême a été travaillé par le Service Diocésain de la Catéchèse et du Catéchuménat de Perpignan.

Nous nous sommes inspirés de plusieurs sources :

- Le travail de Noëlle Le Duc (appui sur les silhouettes, rituel de la Trinité...)
- En chemin vers le baptême avec les petits enfants de 4 à 7 ans, 2013, Document ad experimentum du diocèse de Fréjus Toulon
- L'histoire du baptême de Jules et une partie des idées des "ateliers" viennent de : Cadeaux de Dieu, Bayard CRER
- La prière gestuée qui ouvre les temps de prière provient de : Trésor de Dieu en famille – Mame-Tardy
- L'idée de bricolage "la croix pleine de vie et de couleur" provient de : Cap P'tit Vent n°5 de juin 2015, le journal de l'éveil à la foi du diocèse de Lyon.

Les images :

- Les silhouettes : réalisées par Rocio pour notre Diocèse de Perpignan
- Le baptême de Jules et les images "Marche dans la lumière" : Cadeaux de Dieu – Bayard-CRER
- Les coloriages du baptême dans le livret des enfants : Cadeaux de Dieu – Bayard-CRER
- Dans le livret des enfants : Marie, icône "Mère bien aimée" de l'abbaye de Venière

Les chants

- Je t'ai appelé par ton nom – Noël Colombier - <https://www.youtube.com/watch?v=bxLXF9E7G-I>
- Dieu nous aime petits ou grands – Cadeaux de Dieu - https://www.youtube.com/watch?v=Mv4_1GhQpi8
- Marche dans la lumière - <https://www.youtube.com/watch?v=kiHgVy7DgMQ>

✓ Les annexes à ce dossier animateur

- Annexe 1 : Les éléments pour l'espace-prière, les silhouettes, et les images "Marche dans la lumière"
- Annexe 2 : Le baptême de Jules (à imprimer pour raconter l'histoire)
- Annexe 2bis : Le baptême de Jules (à projeter pour raconter l'histoire)
- Annexe 3 : Document modifiable pour faire les lettres du prénom à découper et les étiquettes
- Annexe 4 : Bande sonore « Je t'ai appelé par ton nom » – de Noël Colombier
- Annexe 5 : Un livret pour raconter la vie de Jésus, à imprimer pour prêter aux familles
- Annexe 6 : Pour faire une croix pleine de vie à la maison
- Annexe 7 : Bande sonore « Marche dans la lumière »
- Annexe 8 : Des ateliers sur l'imposition des mains (à vivre en famille ou en bonus)

A télécharger

- Police Tubular Hollow à installer



En lien :

- Vidéo "Jésus est ressuscité" https://youtu.be/p_9HPlpiC_M

Septembre 2021

Cet itinéraire est à expérimenter ! N'hésitez pas à nous contacter pour qu'il vous soit présenté et pour être accompagné dans sa mise en œuvre.

Merci à tous ceux qui l'utilisent de faire remonter leurs joies, leurs difficultés, leurs remarques au Service Diocésain de la Catéchèse et du Catéchuménat de Perpignan.

Par mail : catechese2.perpignan@gmail.com

Par téléphone : sœur Jehanne-Emmanuelle 06 24 17 47 67

Déroulement de la rencontre :

- Accueil, pourquoi sommes-nous rassemblés ?
- Raconter un baptême : le baptême de Jules
- Le nom : Dieu m'appelle par mon prénom (écoute de la Parole + livret + bricolage)
- Le signe de l'eau (ateliers + livret)
- Devenir ami de Jésus, le connaître (à vivre à la maison, prêter un support)
- Prière

Matériel à préparer :

- L'espace-prière avec
 - o le rond de Dieu, les petits ronds Père, Fils et Saint Esprit, 3 bougies et un cierge pour les allumer.
 - o une Bible, et un lumignon, les silhouettes des enfants
 - o un coffre à trésor avec les étiquettes prénom des enfants et des parents.
- Pour préparer les étiquettes prénom, **demander aux parents de nous envoyer une photo de leur enfant avant la rencontre !**



- Les lettres du prénom de l'enfant découpées, pour le bricolage (+ colle et décorations)
- L'atelier de l'eau : carafe, verres, plante, bassine, savon, serviette



- Livre à prêter aux enfants + exemple de la croix pour donner envie de la fabriquer à la maison

✓ Présentation, accueil

Ce temps de l'accueil de l'enfant et de sa famille est très important.

Il est à adapter selon les circonstances :

- L'enfant vient-il déjà à l'éveil à la foi ? Connaît-il les lieux ? les animateurs ?
- La rencontre se vit-elle pour un seul enfant ou pour un groupe d'enfants qui vont vivre ensemble ce cheminement vers le baptême ?
- L'enfant connaît-il déjà Jésus ? A-t-il l'habitude de prier, d'aller à l'église ?

Prendre le temps suffisant pour faire connaissance.

✓ Le déroulement d'un baptême

L'animateur s'adresse à l'enfant :

Tu vas être baptisé(e). As-tu déjà été à un baptême ? De quoi te souviens-tu ?

As-tu envie d'être baptisé ? Pourquoi ?

L'animateur s'adresse aux parents :

Et vous, êtes-vous déjà allés à un baptême ?

Pouvez-vous dire à votre enfant ce qui vous a marqué pendant cette célébration ?

Pouvez-vous lui dire pourquoi vous souhaitez qu'il soit baptisé ?

Je vais te raconter le baptême de Jules. Pour ton baptême à toi, ça se passera de la même façon.

➔ Annexe 2 : Le baptême de Jules

L'animateur s'adresse à l'enfant :

Le baptême, c'est comme un trésor.

Le jour de notre baptême, Dieu nous fait un très beau cadeau.

Et nous pouvons puiser dans ce trésor tout au long de notre vie.

Nous sommes là ensemble pour que tu sois prêt à recevoir ce trésor.

1. Dieu nous rassemble

Aujourd'hui, Dieu nous a rassemblés autour de lui.

Dieu est quelqu'un.

Il a un Nom.

Nous le voyons écrit dans ce rond : Dieu !

Nous pouvons le regarder en silence...

Nous pouvons appeler Dieu par son nom : Dieu !

Nous pouvons le dire ensemble : Dieu !

Regardez ce petit garçon, cette petite fille. Ils sont assis, comme nous ; ils regardent le nom de Dieu, comme nous ; ils veulent connaître Dieu, comme nous. Et Dieu veut nous dire qui il est.

Écoutons, regardons, découvrons qui est Dieu...



- ✓ Depuis toujours et pour toujours, Dieu est vivant.

Il est plein d'amour, et son amour donne la vie.

Depuis toujours, Dieu est Père.

(Allumer la bougie a + Afficher le petit rond Père sur le grand rond Dieu)

- ✓ Depuis toujours, le Père donne la vie à son Fils.

Depuis toujours le Fils est auprès du Père : Il le connaît, Il L'aime.

(À partir de la bougie a, allumer la bougie b + Afficher le petit rond Fils sur le grand rond Dieu)

- ✓ Le Père donne tout son amour au Fils.

Le Fils donne tout son amour au Père.

Le souffle d'amour du Père et du Fils est fort, il est puissant, il est vivant,

Il est quelqu'un, c'est le Saint Esprit.

(Faire un mouvement de va et vient avec le cierge de la bougie b vers la bougie a, de la bougie a vers la bougie b, puis allumer la bougie c + Afficher le petit rond Esprit Saint sur le grand rond Dieu)

Dieu, Père, Fils et Saint Esprit, c'est son nom.

2. Dieu nous parle

Maintenant, nous connaissons le nom de Dieu.

Nous allons pouvoir l'écouter : pour écouter Dieu qui nous parle, nous allons ouvrir le gros livre de la Bible.

Inviter au silence afin d'écouter ce que Dieu veut nous dire aujourd'hui.

Allumer le lumignon devant la Bible.

Prendre la Bible, s'asseoir à hauteur d'enfants, ouvrir et lire.

Ainsi parle le Seigneur :

C'est moi qui t'ai créé, je t'ai modelé.

Je t'ai appelé par ton nom.

Tu comptes beaucoup à mes yeux.

Tu as du prix et je t'aime.

(Isaïe 43, 1.4)

Reposer le livre. (Il est possible de l'embrasser avant de le poser).

Laisser un temps de silence.

• Imprégnation par le chant

Pour bien mémoriser cette parole que Dieu nous dit, nous allons la chanter :

*Je t'ai appelé par ton nom,
Tu comptes beaucoup à mes yeux.
Tu es précieux pour moi
Car je t'aime.*

→ *Bande sonore en annexe 4*

→ *Partition en p. 14*

• Dialogue

Dans cette parole, Dieu nous dit plusieurs choses. Par quoi commence-t-il ?

✓ **Il nous dit : "C'est moi qui t'ai créé, je t'ai modelé."**

Qu'est-ce que ça veut dire créer ?

Laisser parler les enfants, les guider si besoin.

Dieu nous donne la vie.

Nous sommes vivants, nous existons parce que Dieu nous aime.

✓ **Il nous dit : "Je t'ai appelé par ton nom."**

Qui est-ce qui a choisi ton prénom ?

... Papa et maman

Inviter les parents à expliquer à leur enfant pourquoi ils ont choisi ce prénom.

Dieu prend ce choix au sérieux puisqu'il appelle l'enfant par ce prénom choisi par les parents. Le jour du baptême, c'est la première chose que le prêtre demandera aux parents : « Quel nom avez-vous choisi pour votre enfant ? ». Et tout au long de la célébration, le prêtre redira ce prénom : « N, l'Eglise de Dieu t'accueille avec joie... », « N, je te baptise au nom du Père et du Fils et du Saint-Esprit. »

Dieu t'appelle par ton nom, il te connaît, il t'aime.

C'est lui qui t'a créé, qui t'a donné la vie.

Il connaît ton nom. Il sait qui tu es. Il connaît ton cœur...

Il sait ce que tu aimes, ce qui te donne de la joie, ce qui te donne de la peine. Il connaît tout de toi.

"Je suis celui qui t'a créé. Je t'ai appelé par ton Nom..."

Dieu nous dit encore autre chose. Vous vous rappelez ?

✓ **Tu comptes beaucoup à mes yeux, tu es précieux pour moi**

Ce sont des mots un peu compliqués. Cela veut dire : Tu es comme un trésor pour moi.

Parfois, papa ou maman dit "Mon trésor" en parlant de toi, pour montrer qu'ils t'aiment beaucoup.


Pour Dieu, le trésor, c'est toi !

Dieu te dit : "Tu es mon trésor. Tu es important pour moi."

Préparer un coffre à trésor dans l'espace prière : à l'intérieur, des étiquettes avec photo et prénom des enfants, et prénom des parents. Chacun va ouvrir le coffre, et y trouver son prénom.

*Quand il a trouvé, on peut dire : **N, tu es le trésor de Dieu.***

Et l'enfant affiche son prénom à côté du nom de Dieu.



Et quel est le dernier mot du secret de Dieu ?

✓ **Je t'aime.**

Savez-vous comment Dieu nous aime ?

...

Dieu t'aime encore plus grand que maman. Dieu t'aime encore plus fort que papa.

Savez-vous depuis quand Dieu nous aime ?

...

Depuis toujours, toujours. Et il nous aimera toujours, toujours.

✓ **Voilà le secret que Dieu nous dit aujourd'hui :**

C'est moi qui t'ai créé. Je t'ai donné la vie.

Je t'ai appelé par ton nom.

Tu es comme un trésor pour moi.

Je t'aime.

• **Conclusion**

Voilà, nous avons appris le nom de Dieu : Père, Fils et Saint Esprit.

Il nous connaît chacun par notre nom, parce qu'il nous aime.

Je vais vous apprendre une prière que l'on peut faire chaque fois que nous voulons parler à Dieu.

➔ *Prière gestuée à faire répéter morceau par morceau.*

Les gestes sont en page suivante.

Mon Dieu,

Me voici.

Tu m'aimes comme je suis.

Merci de m'aimer si fort.

Mon Dieu,

Tu me connais par mon nom

Et moi, je peux dire ton nom.

Au nom du Père et du Fils et du Saint Esprit.



3. Remise du livret et découverte

Se déplacer vers l'espace table et bricolage.

Remettre à l'enfant le livret qui va l'accompagner vers le baptême.

Regarder comment il reprend le déroulement du baptême.

Repérer les symboles : ce que je vois, ce que j'entends, ce que je sens, ... / ce qui se passe dans le cœur

Regarder les petits coffres à trésor : ce que Dieu nous donne au baptême et qui est comme un trésor dans lequel je peux puiser toute ma vie.

Compléter la page "le nom" :

- Coller son étiquette "photo-prénom"
- Écrire son prénom dans le déroulement du baptême
- Chercher et coller le trésor qui correspond : "Dieu m'aime et me connaît"


4. Imprégnation par un bricolage

Dieu me connaît et m'appelle par mon nom. Je suis un trésor pour lui.

Donner des lettres prédécoupées à l'enfant.

Il les colle pour écrire son prénom et décore avec des paillettes pour faire "trésor".

On peut aussi écrire autour du prénom de l'enfant ce qui le rend unique : les prénoms de ceux qu'il aime, ce qu'il aime, ce qui le met dans la joie, ce qui le rend triste, ce qui lui fait peur...



➔ Annexe 3 : Document modifiable avec des lettres à découper + Police d'écriture "Tubular hollow" à installer

1. Les ateliers de l'eau

Installer dans la salle :

- Une carafe d'eau et des verres
- Une plante verte
- Une vasque remplie d'eau
- Du savon et une serviette

Laisser l'enfant observer, toucher, commenter.

- Se servir un verre d'eau, arroser la plante.
- Se laver les mains.
- Mettre la tête sous l'eau (si l'enfant en est capable), faire des bulles dans l'eau, sentir qu'on ne peut pas respirer sous l'eau.



Puis initier un échange autour de l'eau dans la vie quotidienne :

- L'eau donne la vie. Si on ne boit pas, on meurt. Si on n'arrose pas la plante, elle meurt. L'eau est nécessaire à la vie.
- L'eau lave. Grâce à l'eau, ce qui était sale devient propre.
- L'eau peut aussi faire mourir, on peut se noyer.

2. Dialogue : L'eau du baptême

Le jour du baptême, le prêtre va verser de l'eau sur ton front en disant "N, je te baptise au nom du Père et du Fils et du Saint-Esprit".

Qu'est-ce que les gens vont voir avec leurs yeux ?

De l'eau qui coule sur le front.

Qu'est-ce que tu vas voir, qu'est-ce que tu vas sentir ?

L'eau qui coule, qui mouille, peut-être que ça sera froid...

Mais ce qui va se passer dans ton cœur, personne ne le verra.

Quand l'eau coulera sur ton front, Dieu te fera un très grand cadeau, comme un trésor dans lequel tu pourras puiser toute ta vie.

- ✓ L'eau du baptême lave ton cœur.

Dieu enlève de ton cœur tout ce qui l'a abîmé, sali : les caprices, les disputes, les désobéissances, tout le mal que tu as fait et qu'on appelle le péché.

Le jour de ton baptême, Dieu t'offre un cœur tout beau, tout propre, tout pur, comme Celui de Jésus.

- ✓ L'eau du baptême fait mourir

L'eau du baptême fait mourir à ce qui t'attire vers le mal. Elle te donne la force pour choisir ce qui est bon et beau, ce qui rend heureux. En recevant le baptême, tu choisis d'écouter Jésus, d'être son ami, de choisir la vie.

- ✓ L'eau du baptême te donne la vie.

Ta maman et ton papa t'ont donné la vie, mais cette vie finira un jour.

En demandant pour toi le baptême, tes parents demandent à Dieu de te donner Sa vie qui ne finit jamais.

**Le jour du baptême, tu deviens enfant de Dieu, tu peux l'appeler Père.
Au baptême, Jésus ressuscité remplit notre cœur de son Amour plus fort que la mort : Il nous donne sa Vie qui ne finit jamais.
L'eau du baptême est le signe de notre naissance à une vie nouvelle : la Vie de Dieu.**

**Lorsque l'eau coulera sur ta tête, dans ton cœur, tout changera.
Personne ne le verra avec ses yeux mais l'eau sera le signe du grand cadeau que Dieu est en train de te faire.
Dieu lave ton cœur et le rend pur comme celui de Jésus, il fait mourir ce qui t'attire vers le mal et te donne la force de choisir la vie. Dieu te donne sa vie pour toujours !**

3. Dans le carnet, compléter la page sur l'eau

*Coller l'étiquette "eau" en haut de la page.
Coller les autocollants sur l'eau dans la vie quotidienne, l'eau qui donne la vie, qui peut faire mourir, qui lave...
Lire ce qui se passe le jour du baptême : ce que je vois, ce que j'entends, ce qui se passe dans le cœur...
Coller le trésor : "Dieu me donne la vie".*

Jésus donne sa vie pour moi

**Être baptisé, c'est choisir d'être un ami de Jésus.
Un ami, on apprend à le connaître, on passe du temps avec lui.**

Que connais-tu de la vie de Jésus ?

Laisser parler l'enfant.

Confier aux parents la mission de raconter la vie de Jésus, et spécialement sa mort et sa résurrection.

Pour cela :

- *Prêter à la famille un livre adapté. L'enjeu est de trouver un livre qui permette de balayer rapidement la vie de Jésus (avec juste ce qu'il faut mais pas trop) et dans lequel la passion et la résurrection soient bien illustrés*
➔ En annexe 5, un livret qui peut être imprimé et prêté aux familles.
- *Proposer de regarder la vidéo "Jésus est ressuscité" https://youtu.be/p_9HPlpiC_M*
- *Proposer aussi un bricolage à faire en famille : une croix pleine de vie et de couleur.*
➔ Annexe 6 : Bricolage à faire en famille, mode d'emploi et modèle à imprimer



S'installer dans l'espace prière, inviter à se mettre dans une position où on est bien, où on n'a pas besoin de gigoter.

Commencer par la prière gestuée.

Mon Dieu,
 Me voici.
 Tu m'aimes comme je suis.
 Merci de m'aimer si fort.
 Mon Dieu,
 Tu me connais par mon nom
 Et moi, je peux dire ton nom.
 Au nom du Père et du Fils et du Saint Esprit.



Seigneur, tout à l'heure, nous avons écouté ta parole. Tu nous as dit :

C'est moi qui t'ai créé. Je t'ai donné la vie.

Je t'ai appelé par ton nom.

Tu es comme un trésor pour moi.

Je t'aime.

Nous allons le chanter à nouveau : *Je t'ai appelé par ton nom...*

Maintenant, nous allons répondre à Dieu, d'abord en lui parlant, et ensuite en faisant silence pour simplement être avec Lui et accueillir tout son amour.

Faire répéter phrase par phrase.

Seigneur, tu me connais.

C'est toi qui m'as créé.

Tu connais mon nom.

Merci de m'aimer comme je suis.

Apprends-moi à te connaître.

Donne-moi la joie de croire en Toi.

Prendre un temps de silence. L'animateur peut guider les enfants en les aidant à trouver une position favorisant l'intériorité (Par exemple : Ouvrir les mains sur ses genoux, ou bien croiser ses mains sur son cœur. Fermer les yeux. ...) ou bien en soutenant la prière par quelques phrases.

Le jour du baptême, nous devenons enfant de Dieu et nous pouvons dire la prière des enfants de Dieu où on parle à Dieu en lui disant "Notre Père". Aujourd'hui, tu ne vas pas dire cette prière avec nous, tu vas simplement écouter ceux qui sont déjà baptisés dire cette prière. Et quand tu seras baptisé, tu pourras la dire avec nous.

Dire le **Notre Père** (donner si besoin le texte aux parents).

Terminer la prière par le signe de la croix.

Je t'ai appelé par ton nom

Texte et musique : Noël COLOMBIER

Introduction La Si Mi La⁶ Mi Si Mi Refrain

Je

Mi Si Mi Mi Si Mi

t'ai ap-pe-lé par ton nom. Tu comp-tes beau-coup à mes yeux. Tu

La Si Mi La⁶ Mi Si Mi

es pré-cieux pour moi car je t'ai - me.

Detailed description: The image shows a musical score for the song 'Je t'ai appelé par ton nom'. It consists of three staves of music. The first staff is labeled 'Introduction' and contains the notes La, Si, Mi, La6, Mi, Si, Mi, followed by a 'Refrain' section. The second staff begins with a treble clef, a key signature of one sharp (F#), and a common time signature (C). It contains the notes Mi, Si, Mi, Mi, Si, Mi. Below this staff is the lyrics 't'ai ap-pe-lé par ton nom. Tu comp-tes beau-coup à mes yeux. Tu'. The third staff continues the melody with notes La, Si, Mi, La6, Mi, Si, Mi. Below this staff is the lyrics 'es pré-cieux pour moi car je t'ai - me.'.

Déroulement de la rencontre :

- À la suite de Jésus, mort et ressuscité (reprise à partir de ce qui a été vécu en famille)
- Aller dans l'église : voir, repérer, découvrir et reprendre le déroulement du baptême
- Le signe de la lumière : Jésus est lumière et m'invite à vivre dans la lumière (écoute de la Parole + livret + bricolage)
- Le signe de l'huile (atelier + livret)
- Prière

Matériel à préparer :

- La "Bougie-Cœur". À fabriquer en argile, en pâte à modeler auto-durcissante ou en pâte Fimo :

Le cœur de Jésus avec une bougie.

Le cœur de l'enfant, dans lequel peut s'imbriquer le cœur lumineux de Jésus



- Les silhouettes pour raconter le récit de l'aveugle-né et les cartes "Marche dans la lumière" (cf annexe 1)
- Un modèle de bougeoir pour le cierge de baptême



- Les ateliers de l'huile (bouteille d'huile d'olive, chiffon, plusieurs huiles essentielles, une lampe à huile...)
Pour la lampe à huile, il existe de nombreux tutos en ligne pour en fabriquer simplement.



- Dans l'église : tout ce qui est nécessaire au baptême

Accueil

S'accueillir les uns les autres.

Se redire pourquoi nous sommes rassemblés.

Se remémorer ce que nous avons vécu lors de la première rencontre.

La signation - Le signe de la Croix

1. A la suite de Jésus, mort et ressuscité

Être baptisé, devenir chrétien, c'est devenir l'ami de Jésus, marcher avec lui.

Que sais-tu de la vie de Jésus ?

Peut-être as-tu découvert sa vie en lisant le livret à la maison, ou en regardant la vidéo. Qu'en as-tu retenu ?

Laisser l'enfant raconter avec ses propres mots ce qu'il a découvert, aimé de la vie de Jésus...

Éventuellement reprendre très brièvement la vie de Jésus en s'appuyant sur le livret "À la rencontre de Jésus" ou sur une bible illustrée. Il s'agit d'amener l'enfant à accueillir l'amour de Jésus qui se donne...

Dans le livret, peux-tu me montrer la page où Jésus montre qu'il nous aime à la folie ?

Laisser l'enfant chercher la page où Jésus meurt sur la croix.

Sur la croix, Jésus nous a tout donné, tout son amour, toute sa vie.

Afficher l'image de Jésus en croix.

Sur la croix, Jésus est mort. Puis il a été mis au tombeau.

Et le 3^e jour, que s'est-il passé ?

Il est ressuscité.

Montre-moi la page où l'on voit Jésus ressuscité.

Afficher l'image de Jésus ressuscité.

Quand ses amis sont allés au tombeau, Jésus n'y était plus.

Parce que Jésus est vivant pour toujours, il est ressuscité.

L'amour de Jésus est plus fort que la mort.

Jésus veut nous donner sa vie, la vie pour toujours, la vie éternelle.

Jésus veut que son amour habite notre cœur, que nous marchions avec lui, que nous soyons saints.

Le jour du baptême, l'Esprit-Saint vient habiter notre cœur.

Le jour de ton baptême, le prêtre va tracer une croix sur ton front. Tes parents, ton parrain, ta marraine feront pareil.

Quand le prêtre te marquera sur le front en faisant une croix, tu pourras te rappeler : Jésus a donné sa vie par amour pour moi en mourant sur la croix. Mais son amour est plus fort que la mort. Merci Jésus de remplir mon cœur de ton amour, de ta vie, de ta force.



2. Dans le carnet "Le baptême, un trésor pour toute la vie !"

Prendre le livret à la page "Signation"

Regarder l'image de la croix et du tombeau vide.

Inviter l'enfant à colorier la croix pour qu'on voie que la vie est plus forte que la mort (*en jaune fluo, en faisant des rayons de lumière, en la fleurissant...*)

Un des parents peut écrire à côté du dessin : La vie est plus forte que la mort.

Coller l'autocollant trésor : "Dieu m'aime et me sauve."

Découvrir le lieu du baptême

Aller à l'église où on aura préparé tout ce qui est nécessaire au baptême : cuve baptismale, cierge pascal, cierge du baptisé, Saint-Chrême, aube blanche...

Raconter à nouveau le déroulement du baptême en se déplaçant, en regardant, en touchant... Faire sentir la bonne odeur du Saint-Chrême.

En profiter pour voir les détails pratiques : faut-il un tabouret ? prête-t-on une aube blanche à l'enfant ? etc...

Cette visite à l'église peut aussi être l'occasion de rencontrer le prêtre qui célébrera le baptême.

Le signe de la lumière

Le jour de ton baptême, ton parrain et ta marraine vont recevoir pour toi un cierge allumé.

À quoi sert un cierge ?

Il donne de la lumière, il éclaire.

Nous allons écouter ce que Jésus nous dit sur la lumière dans le grand livre de la Bible.

- Écoute de la Parole

Allumer la bougie de la Parole.

L'animateur prend la Bible, s'assied à hauteur d'enfants, ouvre la Bible (Jean 8,12) et lit :

Jésus parla ainsi :

"Moi,

je suis la lumière du monde.

Celui qui me suit, celui qui marche derrière moi, celui qui veut être mon ami

ne marchera pas dans le noir.

Il aura la lumière de la vie."

Mettre la silhouette de Jésus.

Allumer la bougie-cœur.



Reposer le livre.

Laisser un temps de silence.

C'est une parole étrange.

Les amis de Jésus, ceux qui le suivent, entendent cette parole mais ils ne comprennent pas ce que Jésus veut dire.

Alors pour les aider, Jésus va faire quelque chose. Écoutez bien ce qu'il a fait.

Jésus voit un homme qui est né aveugle.

Mettre la silhouette de l'aveugle.

Jésus crache sur la terre du chemin ;
Il fait de la boue,
Il met la boue sur les yeux de l'aveugle

*Rapprocher les silhouettes pour que le visage de l'aveugle
soit entre les mains de Jésus.*

Et il lui dit : "Va te laver à la piscine de Siloé"
L'aveugle y va.

Faire sortir la silhouette.

Il se lave.
Et quand il revient, il voit clair.

Mettre la silhouette de l'aveugle guéri.

Jésus rencontre l'aveugle guéri et lui dit :
"Est-ce que tu crois en Celui qui vient de Dieu ?"

Il répond :
"Et qui est-ce ?"

Jésus lui dit :
"Tu le vois ; c'est moi qui te parle."

Il dit :
"Je crois Seigneur"

Et il se prosterne devant Jésus.

D'après Jean 9, 1...39



- S'imprégner de l'histoire en la mimant

Prévoir un bandeau pour cacher les yeux de l'aveugle et de l'autre côté de la pièce un récipient avec de l'eau pour symboliser la piscine de Siloé. Il faut qu'il y ait une distance à parcourir entre la rencontre avec Jésus et la piscine.

Demander à l'enfant de mimer l'aveugle, et à l'un des parents (s'il est d'accord) de mimer Jésus.

*L'animateur raconte l'histoire et conduit les gestes des enfants. Évidemment, on fait seulement semblant de cracher et de faire de la boue, mais faire pleinement le **geste de l'eau** (plonger les mains dans l'eau et se laver le visage, voire mettre le visage dans l'eau) et enlever le bandeau pour **expérimenter** ce passage des ténèbres à la lumière. Revenir vers Jésus, reprendre le dialogue et **se prosterner**.*

- Reformulation de l'histoire

Faire reformuler l'histoire, de façon plus ou moins guidée selon l'âge de l'enfant.

Quels sont les personnages ?

Jésus, l'aveugle.

Que s'est-il passé pour cet homme qui était aveugle ?

Il était aveugle. Il était dans le noir. Et Jésus l'a guéri.

Comment Jésus a-t-il fait pour le guérir ?

Il a craché par terre. Il a fait de la boue. Il lui a mis la boue sur les yeux.

Et il lui a dit d'aller se laver à la piscine de Siloé.

Qu'est-ce que l'aveugle a fait ?

Il a obéi à Jésus. Il lui a fait confiance. Il a fait ce que Jésus lui a demandé.

Qu'est-ce qui est arrivé alors ?

Il s'est lavé à la piscine de Siloé et ses yeux ont été guéris. Maintenant, il voit.

Lorsque Jésus demande à l'aveugle guéri "Est-ce que tu crois en Celui qui vient de Dieu", que répond l'aveugle ?

Que fait-il ?

Il dit : "Je crois Seigneur." Il se prosterne devant Jésus.

Pourquoi se prosterne-t-il ?

...

Jésus a guéri les yeux de son corps, mais il a aussi ouvert les yeux de son cœur.

Avec les yeux de son corps, il voit Jésus.

Avec les yeux de son cœur, il reconnaît que Jésus est son Dieu.

- **La lumière du baptême : Jésus nous donne sa lumière pour marcher avec lui**

Te rappelles-tu la parole que Jésus avait dite au début à ses amis ?

«Moi, Je suis la Lumière du monde
Celui qui me suit ne marchera pas dans le noir.»

Faire répéter cette phrase à l'enfant.

Le jour de ton baptême, tu décides de suivre Jésus.

Et Jésus te donne sa lumière pour que tu marches avec lui dans la lumière et pas dans le noir.

Montrer à l'enfant un cœur (creux, en argile), c'est son cœur.

Le jour du baptême, la lumière de Jésus vient habiter ton cœur.

Mettre le cœur de Jésus avec la lumière dans le cœur en creux de l'enfant.



Le jour du baptême, le prêtre va donner à ton parrain et ta marraine un cierge allumé au cierge pascal.

Qu'est-ce que les gens vont voir avec leurs yeux ? Qu'est-ce que tu vas voir avec tes yeux ?

Une bougie allumée. De la lumière.

Mais ce qui se va se passer dans ton cœur, personne ne le verra.

Le jour de ton Baptême, tu reçois la Lumière de Jésus.

Dieu éclaire ta vie pour que tu puisses joyeusement choisir de marcher avec Jésus, choisir de marcher dans la lumière. Et c'est un chemin qui rend heureux.

- **Chant : Marche dans la lumière**

Marche dans la lumière,

Marche dans la lumière,

Marche dans la lumière,

Dans la lumière du Seigneur.

Dieu est lumière, marche avec Lui

En Lui point de ténèbre.

Celui qui sait aimer son frère,

Demeure dans la lumière.

• Comment marcher dans la lumière ?



Cette étape vise à rejoindre la vie de l'enfant. Concrètement, marcher dans la lumière, ça veut dire quoi ?

On peut simplement montrer les images et demander à l'enfant : Est-ce que cet enfant marche dans la lumière ? Le tri est facile à faire !

On peut afficher les images où l'enfant marche dans la lumière autour de Jésus, et mettre de côté les autres.

Il peut être bon d'insister :

- *Marcher dans la lumière, choisir la vie, c'est un chemin qui rend heureux, qui fait grandir, qui donne de la joie.*
- *Marcher dans la lumière, choisir la vie, ce n'est pas toujours facile. Mais Dieu donne sa lumière pour voir ce qui est bien et il donne sa force pour l'accomplir. On peut lui demander son aide. "Seigneur, aide-moi à marcher dans ta lumière !"*
- *Le baptême, c'est comme un trésor pour toute la vie. La lumière est donnée. Je peux choisir de marcher dans cette lumière ou ne pas m'en occuper... (C'est surtout pour les parents qu'il est important de (re)dire que le baptême est un trésor dont nous avons à vivre !)*

• Bricolage

Fabriquer un bougeoir pour mettre le cierge que l'enfant recevra le jour de son baptême (en pâte fimo, en pâte à modeler auto-durcissante...)



• Dans le carnet "Le baptême, un trésor pour toute la vie !"

Dans le livret p. 7, coller les autocollants "bougie" et le trésor "Dieu éclaire ma vie"

Un des parents peut écrire à côté du dessin de Jésus : **Je suis la lumière du monde.**

1. Les ateliers de l'huile

Sur une table, préparer :

- Une bouteille d'huile d'olive
- De l'huile de massage
- Une lampe à huile
- Plusieurs flacons d'huiles essentielles avec différents parfums
- Un chiffon



Faire vivre aux enfants plusieurs expériences avec l'huile, et faire le parallèle avec ce qui est donné au baptême.

- Proposer aux parents de masser la main de leur enfant avec de l'huile.

L'huile pénètre la peau en profondeur, elle assouplit et adoucit. Elle soigne.

- Faire tomber une goutte d'huile sur un morceau de tissu.
Observer comment elle s'imprègne, regarder la tâche qui se forme.
Demander à l'enfant d'enlever cette tâche. C'est impossible !

L'huile laisse une marque indélébile.

- Remplir la lampe à huile. L'allumer.

L'huile donne de l'énergie, on peut s'éclairer grâce à l'huile.

- Sentir plusieurs huiles aux parfums différents.

L'huile parfume et sent bon.

2. Dialogue : Faire le parallèle avec ce qui se passe par le baptême :

Le jour du baptême, lorsque le prêtre va marquer ton front avec le Saint-Chrême, que va-t-on voir ? sentir ?

...

Ce qui se passe au fond du cœur ne se voit pas, et c'est comme un trésor pour toute la vie :

- **L'huile laisse une marque indélébile.**

Au baptême, l'amour de Dieu imprègne ta vie. On ne peut plus l'enlever. L'Esprit Saint habite ton cœur pour toujours. Dieu dit pour toujours : "Celui-ci est mon Fils bien aimé."

- **L'huile parfume.**

Par le baptême, la vie de Dieu imprègne ta vie. Tu es invité à "sentir bon l'amour de Dieu" autour de toi. Tu es appelé à porter la bonne nouvelle de Son amour auprès des autres.

- **L'huile est une source d'énergie.**

Au baptême, Dieu te donne la force pour choisir le chemin de la vie. Dieu éclaire ta vie pour que tu marches dans la lumière.

- **L'huile adoucit et soigne.**

Au baptême, Dieu te donne son pardon, il te donne sa douceur et sa paix.

- **Dans le carnet "Le baptême, un trésor pour toute la vie !"**

Compléter la page 6 : coller l'autocollant "huile" et le trésor "Dieu me donne l'Esprit-Saint"

Commencer par la prière gestuée.

Mon Dieu,
 Me voici.
 Tu m'aimes comme je suis.
 Merci de m'aimer si fort.
 Mon Dieu,
 Tu me connais par mon nom
 Et moi, je peux dire ton nom.
 Au nom du Père et du Fils et du Saint Esprit.



**Seigneur, tout à l'heure, Tu nous as parlé, nous avons écouté Ta Parole dans la Bible.
 Nous venons Te répondre. Nous nous mettons en Ta Présence.**

Jésus, tu es la lumière du monde.

Tu m'invites à être ton ami.

Tu m'invites à marcher dans ta lumière.

Aide-moi à te suivre sur le chemin de l'amour, sur le chemin du partage, sur le chemin de la joie.

Apprends-moi à écouter ta voix au fond de mon cœur.

Je fais silence pour être avec toi.

Prendre un temps de silence. L'animateur peut guider l'enfant en l'aidant à trouver une position favorisant l'intériorité (Par exemple : Ouvrir les mains sur ses genoux, ou bien croiser ses mains sur son cœur. Fermer les yeux. ...) ou bien en soutenant la prière par quelques phrases.

Inviter à prier tous ensemble en répétant phrase par phrase.

Jésus, tu es la lumière du monde.

Aide-moi à marcher dans ta lumière.

Apprends-moi à écouter ta voix.

Je t'aime et je veux être ton ami.

Dire merci à Dieu :

Laisser la parole aux enfants qui peuvent exprimer leur louange avec leurs propres mots.

Chanter :

*Marche dans la lumière, marche dans la lumière,
 Marche dans la lumière, dans la lumière du Seigneur.*

*Dieu est lumière, marche avec Lui
 En Lui point de ténèbre.
 Celui qui sait aimer son frère,
 Demeure dans la lumière.*

Le jour du baptême, nous devenons enfant de Dieu et nous pouvons dire la prière des enfants de Dieu où on parle à Dieu en lui disant "Notre Père". Aujourd'hui, tu ne vas pas dire cette prière avec nous, tu vas simplement écouter ceux qui sont déjà baptisés dire cette prière. Et quand tu seras baptisé, tu pourras la dire avec nous.

Dire le **Notre Père** (donner si besoin le texte aux parents).

Terminer la prière par le signe de la croix.

832

MARCHE DANS LA LUMIERE

Paroles et
adaptation française :
J. Godard
Musique : inconnue

Ref. Mar - che dans la lu - miè re, mar - che dans la lu - miè re,

mar - che dans la lu - miè re, dans la lu - mière du Sei - gneur.

1. Dieu est lu - mière mar - ch'a - vec Lui, en Lui point de té - nèbre. Si

tu re - con - nais ton pé - ché, Il te pu - ri - fie - ra.

2. Et si tu gardes sa Parole,
Jésus demeure en toi,
Le Père fait de toi son enfant,
En toi, tout son Amour.

3. Celui qui sait aimer son frère,
Demeure dans la lumière,
Les ténèbres n'ont pu l'atteindre,
Il marche en sûreté.

4. Dieu en toi, a vaincu le Mal,
L'amour demeure en toi,
Ni convoitise ni orgueil,
Gare à l'esprit du monde.

5. Il a donné sa vie pour toi,
Il est ressuscité,
De son Cœur transpercé jaillit
L'Esprit qui donne Vie.