

Tous ces éléments sont à imprimer en couleur, en recto seulement. Vous pouvez les plastifier pour qu'ils durent plus longtemps. Et si vous avez la chance d'avoir un tableau aimanté, nous vous conseillons le "scotch aimanté" plutôt que la "patafix".

- P. 1 et 2 : le rond de Dieu et les petits ronds Père, Fils et Saint-Esprit qui servent à chaque rencontre
- P. 3 : les silhouettes des enfants pour la 1^{ère} rencontre (*Dessin : Rocio, pour notre diocèse de Perpignan*)
- P. 4 à 6 : les silhouettes pour raconter le récit de l'aveugle-né (*Dessin : Rocio, pour notre diocèse de Perpignan*)
- P. 7 à 12 : les cartes "Marche dans la lumière" pour la 2^e rencontre (*Cadeaux de Dieu – Bayard-CRER*)
- P. 13 : Images de la mort et de la résurrection de Jésus pour la 2^e rencontre (*Dessin : une petite sœur de Jésus*)



DIEU



Père




Fils




Esprit
Saint









Pratio
2019



Donner la main pour
traverser la route



Écouter les consignes



Entrer calmement
dans la classe



Ranger ses affaires




Nettoyer la table




Partager son goûter



Crier à table




Tirer les cheveux
de sa sœur



Faire un caprice



Casser volontairement
un jouet



Jeter un papier
par terre

