


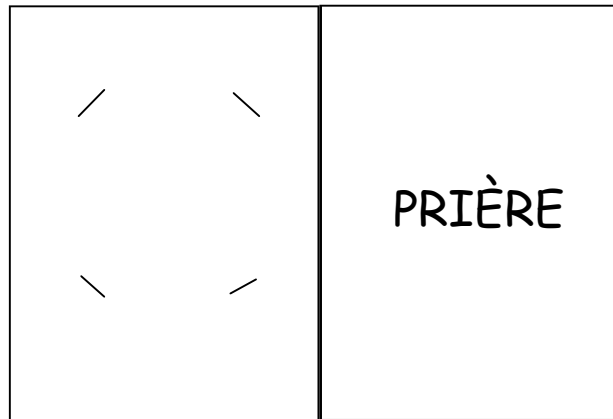
BRICOLAGE :

Matériel :


- Préparation du matériel avant la séance :
 - * 1 feuille de papier Canson par enfant pliée en 2
 - * Inciser avec un cutter le côté gauche de la feuille de façon à ce que l'enfant puisse y insérer une photo
 - * Imprimer les pages avec les dessins et la prière
 - * Les couper en deux dans le sens de la longueur.
 - * Pour la séance, prévoir de la colle, des feutres et des ciseaux
- Pendant la séance :
 - * Les distribuer aux enfants afin de les coller sur le papier Canson
 - * Les enfants colorient les dessins à leur guise. Ils pourront aussi coller des stickers autour de la photo qu'ils auront choisie à la maison




Page 1




Pages intérieures



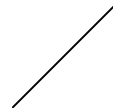
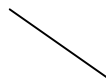
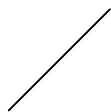
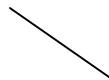
Page 4



Jésus dit : " Moi, je suis la résurrection et la vie. Celui qui croit en moi, même s'il meurt, vivra ; celui qui vit et croit en moi ne mourra jamais. Crois-tu cela ? " d'après Jean 11,25-26



Jésus dit : " Moi, je suis la résurrection et la vie. Celui qui croit en moi, même s'il meurt, vivra ; celui qui vit et croit en moi ne mourra jamais. Crois-tu cela ? " d'après Jean 11,25-26





Attention ! Cette feuille sert uniquement de gabarit pour faire les incisions dans le papier Canson afin d'y glisser la photo.

NE PAS L'IMPRIMER POUR LES ENFANTS.

Jésus,
J'ai du chagrin et j'ai peur
Quand on dit que quelqu'un est mort.
On ne le voit plus,
Comme s'il était parti très loin,
Tout seul, sans nous.
Mais toi Jésus,
Tu n'abandonnes jamais tes amis
Ni quand ils sont vivants
Ni quand ils sont morts.
Tu l'as dit ! Et moi, je te crois.
Quand leur vie avec nous est finie,
Toi tu viens à leur rencontre.
Tu les conduis
À la place que tu leur a préparée
Tout près de Dieu,
Tout près de toi.
Tu l'as dit ! Et moi, je te crois.


Jésus,
J'ai du chagrin et j'ai peur
Quand on dit que quelqu'un est mort.
On ne le voit plus,
Comme s'il était parti très loin,
Tout seul, sans nous.
Mais toi Jésus,
Tu n'abandonnes jamais tes amis
Ni quand ils sont vivants
Ni quand ils sont morts.
Tu l'as dit ! Et moi, je te crois.
Quand leur vie avec nous est finie,
Toi tu viens à leur rencontre.
Tu les conduis
À la place que tu leur a préparée
Tout près de Dieu,
Tout près de toi.
Tu l'as dit ! Et moi, je te crois.



Ci-dessous :

- Un exemple d'arbre généalogique à imprimer ou à dessiner pour les enfants. Vous trouverez d'autres modèles sur internet.
- Une feuille à donner aux enfants et qu'ils pourront coller dans leur cahier d'éveil.






UN TABLEAU DÉCORÉ PAR
Mimi Moustache

Je pense à ceux qui sont morts


Il t'arrive de penser à quelqu'un qui est mort.
Peut-être le connaissais-tu ? Tous, petits ou grands, nous aimons
nous souvenir des bons moments passés ensemble.
C'est alors un peu comme si cette personne était avec nous.



Il y a la famille et les amis
qui vont au cimetière.



Il y a les monuments construits
pour nous rappeler ceux qui sont morts.



Il y a la famille qui se retrouve
à l'église pour prier.

...Et il y a Zoé qui se souvient de sa grand-mère.



Moi aussi, je pense souvent à qui est mort.

3 astuces

pour penser à ceux que j'aime et qui sont morts :

1. Je cherche des photos d'eux.
2. Avec papa ou maman, on se rappelle les meilleurs souvenirs.
3. Même s'ils sont morts, je peux leur raconter mes peines et mes joies.